



SISTEM INFORMASI PEMBANGUNAN DESA



SPEDE merupakan Sistem yang digunakan oleh **KEMENDES** untuk **pemantauan** dan **monitoring** pengelolaan dana desa secara **terintegrasi** dan **kontinu** pada program pembangunan dan pemberdayaan masyarakat desa (P3MD)

Data Progres SIPEDE JATENG



* Progres Upload APBDES pada SIPEDE sudah 64%

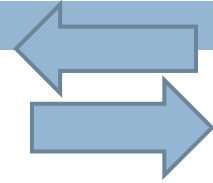
* Home Page SIPEDE

“sipede.ppmd.kemedesa.go.id”

ALIRAN DATA MANUAL



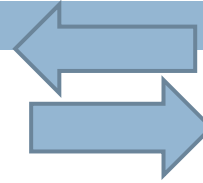
TA KAB




4. Validasi Data



KPP Provinsi



5. Verifikasi, validasi, konsolidasi




Sumber Data Alokasi
PERBUP/ PERWALI

PD



3. Validasi & Verifikasi
Data




7. Konversi Data


PLD



2. Input Data



6. Verifikasi, validasi,
konsolidasi




1. Sumber Data

Dokumen APBDes /
Realisasi (LPJ 1 & 2)



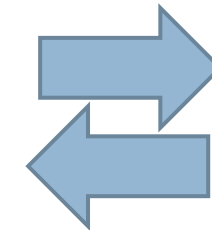
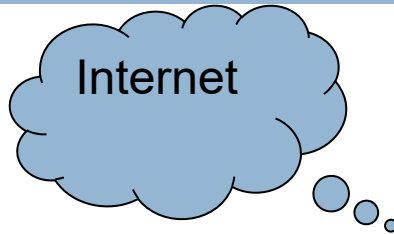
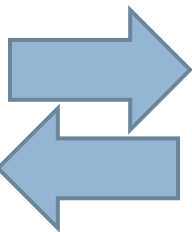
MN Pusat
1-7



ALIRAN DATA SIPEDE





TA
KAB



PROVINSI/
PUSAT

PLD /
PD



1. Sumber Data
dari Desa

2. Verifikasi dan Validasi
Data

3. Verifikasi,
Monitoring,
Evaluasi dan
Analisis Data

Konsep Sistem :

- Berbasis Desa
- Menghindari double entry data
- Realtime
- Validitas Data

PENANGANAN MASALAH



Pelaporan oleh TPPI ada dua jenis:

PELAPORAN SETIAP
BULAN OLEH SELURUH
PENDAMPING
PROFESIONAL SECARA
BERJENJANG (DALAM

MATRIKS 1 UNTUK PLD DAN
PD
MATRIKS 2 UNTUK TA PM DAN
TA PPM

PELAPORAN INSIDENTAL
(PPM)

MASALAH YANG MENJADI
PERHATIAN PUBLIK DAN
MEMBUTUHKAN
PENANGANAN MENDESAK

Manfaat SIPEDE bagi Pembuat Kebijakan



- Sarana untuk pembinaan dan pengawasan dana desa
- Mengetahui situasi Penggunaan Dana Desa secara real time
- Penyediaan data yang akurat
- Bahan pembuatan kebijakan desa dalam ranah kewenangan Provinsi

Data yang tersaji dalam SIPEDE



- Profil Desa
- Progres Dana Desa
 - ▣ RKUN – RKUD
 - ▣ RKUD – RKDESA
- Progres APBDES
- Realisasi Penggunaan Dana Desa
- Data Sarpras
- Masalah implementasi UU Desa dan Perkembangan Penanganannya

Profil Kecamatan

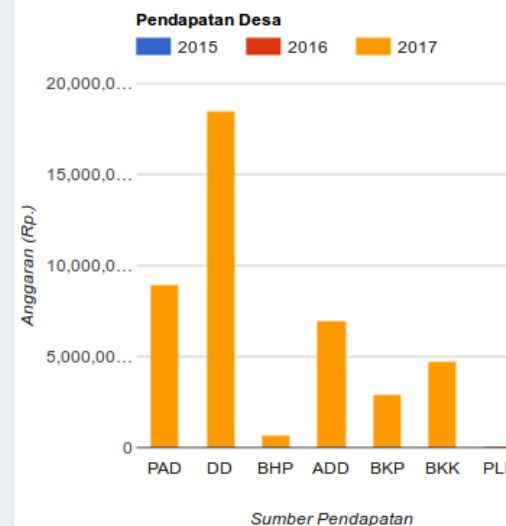
PROFIL DATA KECAMATAN

KECAMATAN : PATI
KABUPATEN : PATI
PROPINSI : JAWA TENGAH
JUMLAH DESA : 24

PROFIL PER DESA

Pendapatan Desa

| Sumber Pendapatan | 2015 (Rp.) | 2016 (Rp.) | 2017 (Rp.) | Total (Rp.) |
|--------------------------------------|------------|------------|-----------------------|-----------------------|
| Pendapatan Asli Desa | 0 | 0 | 8,982,131,800 | 8,982,131,800 |
| Dana Desa | 0 | 0 | 18,463,534,000 | 18,463,534,000 |
| Bagian dari hasil Pajak & Restribusi | 0 | 0 | 687,802,273 | 687,802,273 |
| Alokasi Dana Desa | 0 | 0 | 7,009,211,000 | 7,009,211,000 |
| Bantuan Keuangan Provinsi | 0 | 0 | 2,960,000,000 | 2,960,000,000 |
| Bantuan Keuangan Kabupaten | 0 | 0 | 4,734,960,234 | 4,734,960,234 |
| Pendapatan Lain - lain | 0 | 0 | 43,607,018 | 43,607,018 |
| TOTAL | 0 | 0 | 42,881,246,325 | 42,881,246,325 |



Profil Desa

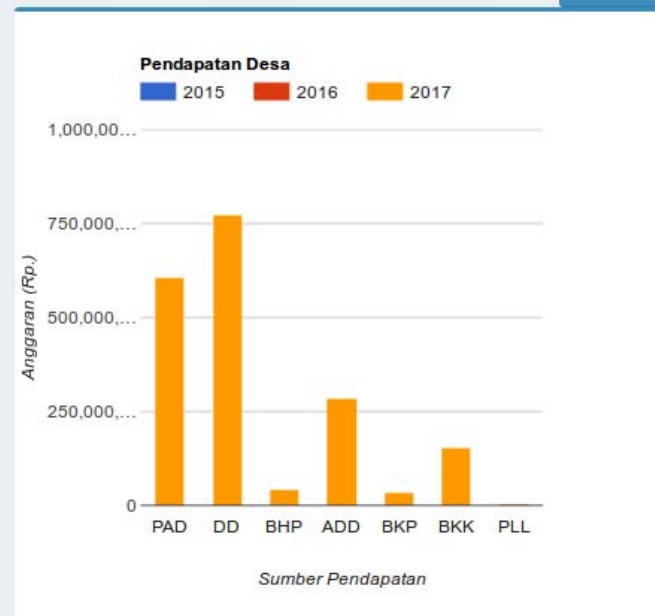
PROFIL DATA DESA

DESA : PANJUNAN
KECAMATAN : PATI
KABUPATEN : PATI
PROPINSI : JAWA TENGAH

< BACK

Pendapatan Desa

| Sumber Pendapatan | 2015 (Rp.) | 2016 (Rp.) | 2017 (Rp.) | Total (Rp.) |
|--------------------------------------|------------|------------|----------------------|----------------------|
| Pendapatan Asli Desa | 0 | 0 | 605,300,000 | 605,300,000 |
| Dana Desa | 0 | 0 | 773,814,000 | 773,814,000 |
| Bagian dari hasil Pajak & Restribusi | 0 | 0 | 43,145,927 | 43,145,927 |
| Alokasi Dana Desa | 0 | 0 | 285,450,000 | 285,450,000 |
| Bantuan Keuangan Provinsi | 0 | 0 | 35,000,000 | 35,000,000 |
| Bantuan Keuangan Kabupaten | 0 | 0 | 154,500,000 | 154,500,000 |
| Pendapatan Lain - lain | 0 | 0 | 0 | 0 |
| TOTAL | 0 | 0 | 1,897,209,927 | 1,897,209,927 |



Monitoring RKUN - RKUD

| | | PROGRES PENCAIRAN DD DARI RKUN KE RKUD PROP. JAWA TENGAH TAHUN 2017 | | | | | | | | 2015 | 2016 | 2017 |
|--------------|------------------|---|-----------------|-----|-----------------|------------|------|-----|-------|---|------|------|
| Kabupaten | Alokasi Kemenkeu | Rekap RKUD (Transfer RKUN) | | | | Prosentase | | | | Edit | | |
| | | I | II | III | Total | I | II | III | Total | | | |
| CILACAP | 232,084,054,000 | 139,250,432,400 | 92,833,621,600 | 0 | 232,084,054,000 | 60 % | 40 % | 0 % | 100 % |  | | |
| BANYUMAS | 255,734,553,000 | 153,440,731,800 | 102,293,821,200 | 0 | 255,734,553,000 | 60 % | 40 % | 0 % | 100 % |  | | |
| PURBALINGGA | 191,224,910,000 | 114,734,946,000 | 0 | 0 | 114,734,946,000 | 60 % | 0 % | 0 % | 60 % |  | | |
| BANJARNEGARA | 214,470,940,000 | 128,682,564,000 | 85,788,376,000 | 0 | 214,470,940,000 | 60 % | 40 % | 0 % | 100 % |  | | |
| KEBUMEN | 359,998,061,000 | 215,998,836,600 | 143,999,224,400 | 0 | 359,998,061,000 | 60 % | 40 % | 0 % | 100 % |  | | |
| PURWOREJO | 355,968,664,000 | 213,581,198,400 | 142,387,465,600 | 0 | 355,968,664,000 | 60 % | 40 % | 0 % | 100 % |  | | |
| WONOSOBO | 191,496,626,000 | 114,897,975,600 | 76,598,650,400 | 0 | 191,496,626,000 | 60 % | 40 % | 0 % | 100 % |  | | |
| MAGELANG | 289,613,899,000 | 173,768,339,400 | 0 | 0 | 173,768,339,400 | 60 % | 0 % | 0 % | 60 % |  | | |

Monitoring RKUD- RKDESA

IMPORT













PROGRES PENCAIRAN DD DARI RKUD KE RKDESA PROP. JAWA TENGAH TAHUN 2017

2015 2016

| No | Kabupaten | Alokasi DD | Rekap RKDesa | | | | Prosentase | | | EXPORT | |
|----|--------------|-----------------|-----------------|---------|-----------------|---------|-----------------|---------|---------|--------|-------|
| | | | I | | II | | Total | I | II | | Total |
| | | | Salur 1 | Salur 2 | Salur 1 | Salur 2 | | | | | |
| 1 | CILACAP | 232,084,054,000 | 139,250,432,400 | 0 | 0 | 0 | 139,250,432,400 | 60 % | 0 % | 60% | |
| 2 | BANYUMAS | 255,734,552,000 | 153,440,731,200 | 0 | 102,293,822,000 | 0 | 255,734,553,200 | 60 % | 40 % | 60% | |
| 3 | PURBALINGGA | 191,224,910,000 | 114,739,232,600 | 0 | 0 | 0 | 114,739,232,600 | 60 % | 0 % | 60% | |
| 4 | BANJARNEGARA | 214,470,940,000 | 128,693,079,240 | 0 | 11,279,676,800 | 0 | 139,972,756,040 | 60 % | 5.26 % | 65.26% | |
| 5 | KEBUMEN | 359,998,061,000 | 215,037,471,600 | 0 | 104,562,302,800 | 0 | 319,599,774,400 | 59.73 % | 29.05 % | 60.73% | |
| 6 | PURWOREJO | 355,968,664,000 | 213,122,962,200 | 0 | 107,513,564,400 | 0 | 320,636,526,600 | 59.87 % | 30.2 % | 60.07% | |
| 7 | WONOSOBO | 191,496,626,000 | 114,946,731,600 | 0 | 5,895,294,800 | 0 | 120,842,026,400 | 60.03 % | 3.08 % | 63.11% | |




Realisasi DD APBDES

KEGIATAN PENGGUNAAN DANA DESA PROPINSI JAWA TENGAH TAHUN 2017

| No | Kode Kabupaten | Kabupaten | Alokasi DD | Anggaran DD (APBDES) | Realisasi DD (APBDES) | VIEW | EXPORT |
|----|----------------|--------------|-----------------|----------------------|-----------------------|---|---|
| 1 | 3301 | CILACAP | 232,084,054,000 | 18,468,798,000 | 0 |  |  |
| 2 | 3302 | BANYUMAS | 255,734,552,000 | 39,653,780,776 | 4,994,001,126 |  |  |
| 3 | 3303 | PURBALINGGA | 191,224,910,000 | 75,495,195,000 | 0 |  |  |
| 4 | 3304 | BANJARNEGARA | 214,470,940,000 | 144,588,638,348 | 9,050,166,284 |  |  |
| 5 | 3305 | KEBUMEN | 359,998,061,000 | 56,197,768,000 | 0 |  |  |
| 6 | 3306 | PURWOREJO | 355.968.664.000 | 96.564.595.177 | 0 |  |  |

Data Sarpras

Penggunaan Kegiatan Sarana Prasarana Dana Desa Tahun 2017



Rekapitulasi Data Pengaduan dan Masalah

REKAPITULASI DATA PENGADUAN DAN MASALAH

Berdasarkan Kode Pengaduan dan Masalah



| | | | | |
|---------------|----------|----------|-----------|-----------|
| Masalah | 0 | 0 | 12 | 12 |
| Bukan Masalah | 0 | 0 | 1 | 1 |
| TOTAL | 0 | 0 | 13 | 13 |

Berdasarkan Jenjang

| Jenjang | 2015 | 2016 | 2017 | Total |
|--------------|----------|----------|-----------|-----------|
| Jenjang 1 | 0 | 0 | 3 | 3 |
| Jenjang 2 | 0 | 0 | 2 | 2 |
| Jenjang 3 | 0 | 0 | 8 | 8 |
| Jenjang 4 | 0 | 0 | 0 | 0 |
| TOTAL | 0 | 0 | 13 | 13 |

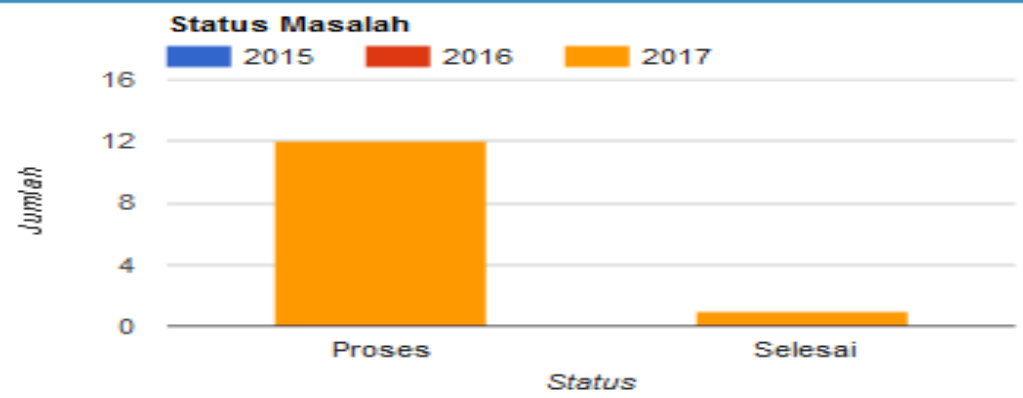
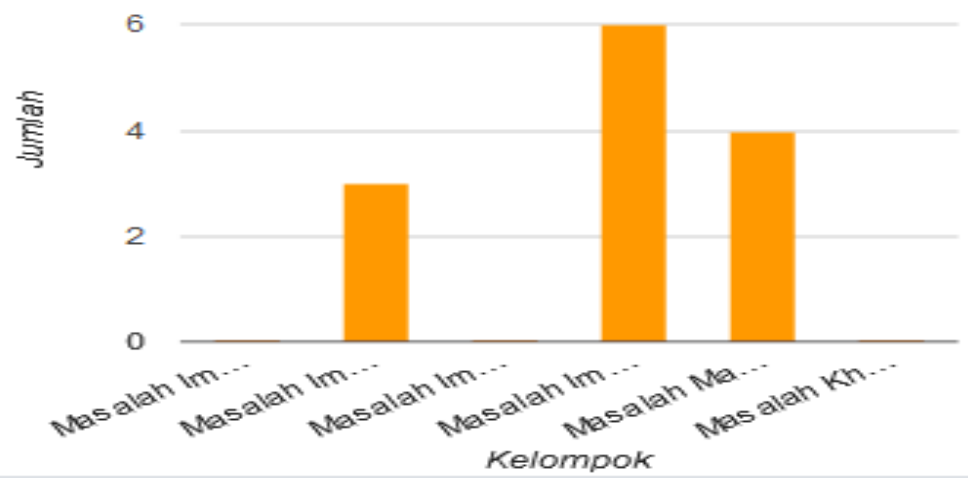
Berdasarkan Kelompok Masalah



| | | | | |
|----------------------------|----------|----------|-----------|-----------|
| Masalah Implementasi Kat 1 | 0 | 0 | 0 | 0 |
| Masalah Implementasi Kat 2 | 0 | 0 | 3 | 3 |
| Masalah Implementasi Kat 3 | 0 | 0 | 0 | 0 |
| Masalah Implementasi Kat 4 | 0 | 0 | 6 | 6 |
| Masalah Manajerial | 0 | 0 | 4 | 4 |
| Masalah Khusus | 0 | 0 | 0 | 0 |
| TOTAL | 0 | 0 | 13 | 13 |

Berdasarkan Status Masalah

| Status Masalah | 2015 | 2016 | 2017 | Total |
|----------------|----------|----------|-----------|-----------|
| Proses | 0 | 0 | 12 | 12 |
| Selesai | 0 | 0 | 1 | 1 |
| TOTAL | 0 | 0 | 13 | 13 |



Pengelompokan masalah:



Jenjang Penanganan Pengaduan dan Masalah sebagai berikut:



2015 2018

DATA MASALAH PROP. JAWA TENGAH TAHUN 2017

Search:

| Edit | Delete | Register | Pelapor | Uraian Pengaduan | Kelompok | Jenjang | Pelaku | Lokasi | | | Progres Penanganan | | | |
|------|--------|--------------------------------|------------|---|----------|--------------|-----------------------------|-----------|--------------|-----------------------|--------------------|--|--------|------|
| | | | | | | | | Kabupaten | Kecamatan | Desa | Tanggal | Progres | Status | Edit |
| | | 33.29.15.2004 -1/10.07.2017 | Pendamping | Desa melakukan pungli terhadap 280 warga yang menjadi peserta prone, sebesar Rp 1 juta per warga. | C | Jenjang 3 | kepala desa | BREBES | Larangan | Larangan | 11/07/2017 | penetapan tersangka dan penahanan kades | Proses | |
| | | 33.25.07.2011 -2/15.06.2017 | Pendamping | Kepala Desa dan Kepala Dusun memperjualbelikan tanah bengkok senilai Rp 807.300.000 | A2 | Jenjang 3 | Kepala Desa dan KAdus | BATANG | Gringsing | Yosorejo | 10/07/2017 | penetapan tersangka dan penahanan | Proses | |
| | | 33.01.04.2004 -3/01.05.2017 | Pendamping | Perdes tentang pungutan kompensasi yang diterbitkan oleh pemerintah desa dinilai cacat hukum. | A2 | Jenjang 3 | kepala desa | CILACAP | Binangun | Widarepeyung Kulon | 26/07/2017 | OTT terhadap Pelaku | Proses | |
| | | 33.05.21.2010 -4/08.05.2017 | Pendamping | Terjadi penyalahgunaan Dana Desa sebesar 108.966.034 pada APB Desa Kebakalan tahun 2014-2015. | A4 | Jenjang 2 | kepala desa | KEBUMEN | Karanggayam | Kebakalan | 03/07/2017 | Kejaksanaan menetapkan tersangka SY (KADES) karena diduga melanggar RI Nomor 31 tahun 1999 | Proses | |
| | | | | | | | | | | | 18/07/2017 | Kejaksanaan Negeri (Kejari) Kebumen melakukan penahanan untuk 20 hari | Proses | |
| | | 33.12.24.2001 -5/06.06.2017 | Pendamping | Korupsi dana desa pada APBDes tahun anggaran 2013 hingga 2015 | A4 | Jenjang 3 | kepala desa | WONOGIRI | Peranggupito | Songbledeg | 06/06/2017 | telah ditetapkan Tersangka an. SUTOTO (KADES) dan ditahan oleh Kejeri Wonogiri | Proses | |
| | | 33.24.19.2006 -6/10.05.2017 | masyarakat | Kepala Desa diguga korupsi dana desa dan ADD dalam pembangunan betonisasi jalan desa, pengadaan seragam batik, tunjangan BPD, pembuatan perpustakaan desa, pembinaan lembaga masyarakat dan pembangunan WC keluarga miskin. | A4 | Jenjang 2 | kepala desa | KENDAL | Ngampel | Sumbersari | 15/06/2017 | sedang menjalani proses Lidik di Kejaksanaan | Proses | |
| | | 33.18.01.2014 -7/13.12.2016 | Pendamping | Dugaan korupsi APBDes 2015 berupa dana desa untuk membangun talud di Dukuh Gedongan, Jrtan sebesar Rp199 Juta. Pada tahun yang sama kades diduga juga melakukan korupsi dana rehabilitasi balai desa sebesar Rp58 juta. " | A4 | Jenjang 3 | kepala desa | PATI | Sukolilo | Kedumulyo | 12/12/2016 | warna meminta kepada Supati melalui Bapermasdes agar Kades ybs dicopot, namun karena belum ada proses hukum, hal tersebut tidak bisa dilaksanakan. | Proses | |
| | | | | | | | | | | | 14/12/2016 | Dilakukan pelaporan ke kepolisian oleh masyarakat | Proses | |
| | | 33.18.14.2005 -8/15.08.2017 | Pendamping | Kepala Desa tidak transparan dalam pelaksanaan pembangunan Desa yang berakibat adanya dugaan kerugian keuangan negara sebesar Rp. 304.345.000 | A4 | Jenjang 3 | kepala desa | PATI | Tlogowungu | Regaloh | 10/07/2017 | Sudah dilakukan teguran oleh camat eger pelaku memperbaiki kualitas bangunan yang tidak sesuai dengan standar dan melibatkan | Proses | |



**Sekian
Terimakasih**